

Video-Kompressor-Einstellungen in FalCon eXtra FAQ

Die **ISO-Norm 13499** und der Deutsche Arbeitskreis „Bildverarbeitung im Sicherheitsversuch“ empfehlen als Ergebnis visueller und messtechnischer Beurteilungen den **X264-Kompressor** (= Encoder) mit folgenden Einstellungen für die Erstellung von AVI-Videos.

Hinweis:

Verwenden Sie nur die unten aufgelistete und freigegebene Version. Neuere Updates des Open Source-Software-Projektes können in Funktionalität und Parametrierung abweichen!

X264

Standard für die 32-Bit-Version von **FalCon eXtra**:

- Installationsdatei: [x264vfw_20_1195bm_19501.exe](#) (32 Bit)
- Version: Revision 1195, 29. Juli 2009, 10:35:33 (720.691 Bytes)
libx264 core 68 r1195bm 5d75a96
- Anzeige-Name: x264vfw - H.264/MPEG-4 codec
- GNU GPL License


Alternativ für die 64-Bit-Version von **FalCon eXtra**:

- Installationsdatei: [x264vfw64_20_1195bm_19501.exe](#) (64 Bit)
- Version: Revision 1195, 29. Juli 2009, 10:36:47 (704.425 Bytes)

Einstellungen

- **Load Defaults** ≡ Grundeinstellungen
- Registerkarte **Main**

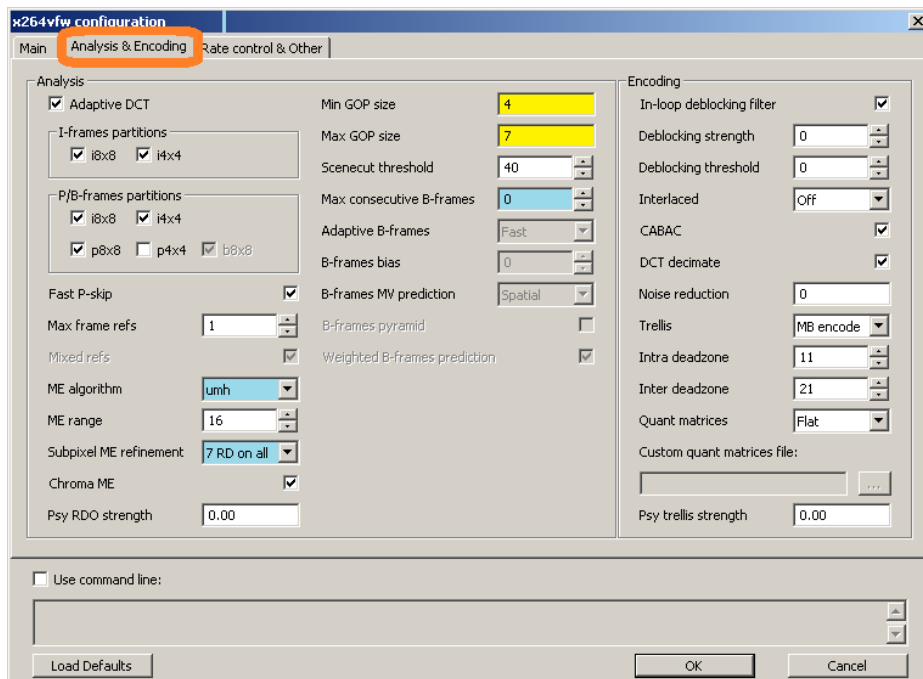
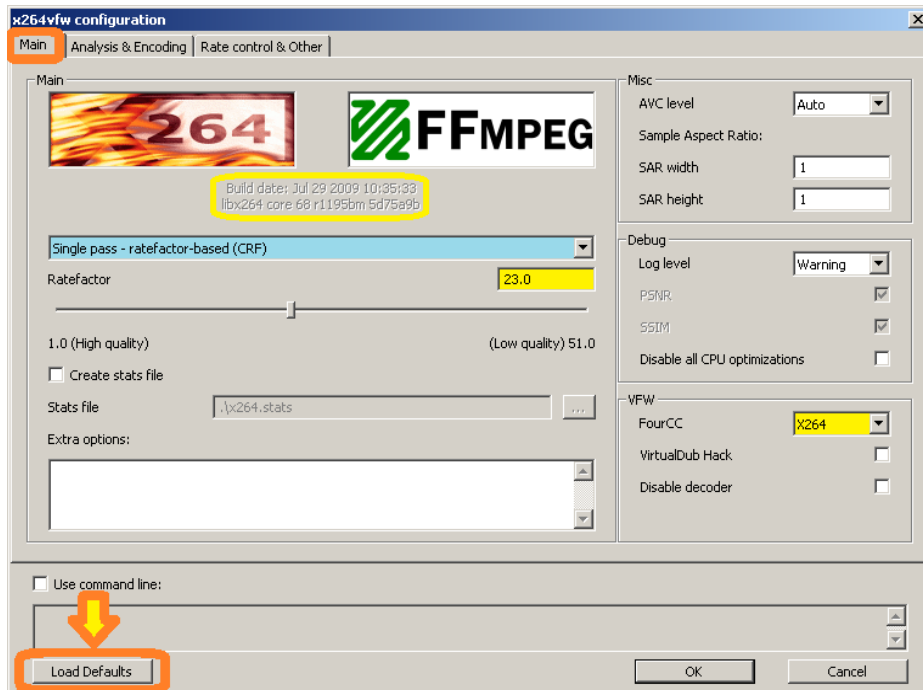
Ratefactor:	23.0 ¹
VFW FourCC:	X264 ²
- Registerkarte **Analysis & Encoding**

Min GOP size:	4 ³
Max GOP size:	7
- Setzen Sie die nötigen Parameter automatisch in **FalCon eXtra**.
(siehe *Datei / Programm-Einstellungen / Bilddatei-Parameter* )

¹ Beachte: Kleinere Werte ergeben höhere Qualität, aber geringere Kompressionsrate.

² Beachte: 'X' als Großbuchstabe.

³ 'GOP size' entspricht 'Schlüsselbilder/Keyframes'.



Hinweis: Ändern Sie nicht diese wichtigen Grundeinstellungen!